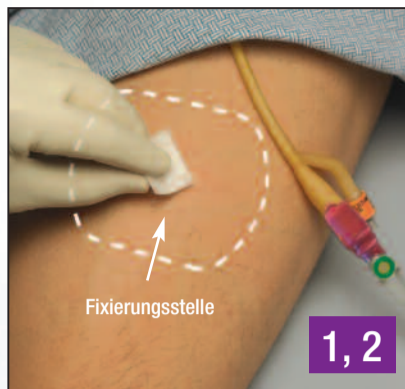


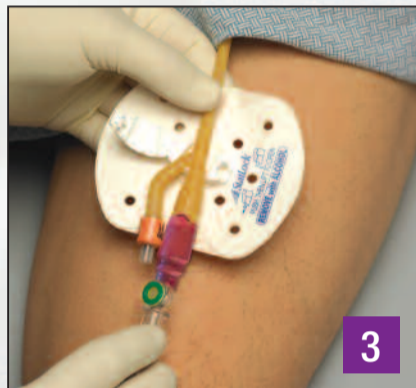
Vorgehensweise zur Anbringung



Abwischen

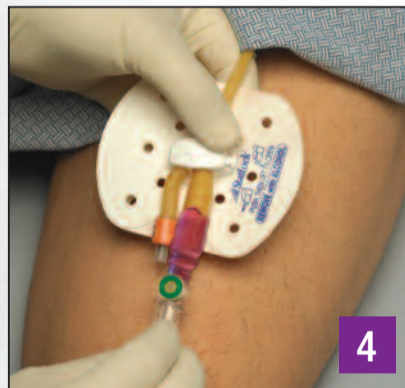
1. Fixierungsstelle mit Alkohol oder nach den in Ihrer Einrichtung üblichen Richtlinien und Vorgehensweisen reinigen und entfetten.
2. Hautschutzmittel großzügig in Haarwuchsrichtung auf die Fixierungsstelle (vorderer Oberschenkel oder Abdomen) und den umliegenden Bereich auftragen.
Vollständig trocknen lassen (10-15 Sekunden).

HINWEIS: Den Katheter stets in der StatLock[®] Halterung sichern, bevor das Stabilisierungspflaster auf die Haut geklebt wird.



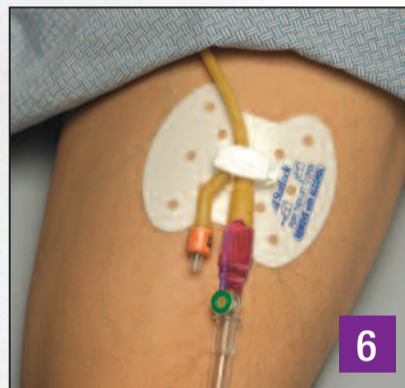
Ankoppeln

3. Das Stabilisierungspflaster über der Fixierungsstelle so ausrichten, dass die Richtungspfeile auf der Halterung zur Katheterspitze zeigen. Den Foley-Katheter in die Halterung drücken.
4. Deckel schließen. Dabei darauf achten, den Katheter nicht einzuklemmen.



Abziehen & Anbringen

5. Auf der Vorderseite des Oberschenkels oder dem Abdomen positionieren. Dabei zwischen Einführsstelle und StatLock[®] Halterung höchstens 2,5 cm Platz lassen.
6. Die beiden Seiten der Papierschicht auf der Rückseite nacheinander abziehen und das Pflaster auf der Haut anbringen.



Vorgehensweise zur Entfernung



Entkoppeln

1. Die Halterung durch Drücken des Freigabeknopfes öffnen und zum Öffnen den Bügel anheben.
2. Foley-Katheter entfernen.



Entfernen

3. Zuerst eine Ecke des Stabilisierungspflasters unter Verwendung von 3-4 Alkoholtupfern anheben. Dann mit einem Alkoholtupfer auf der Unterseite des Pflasters entlang streichen, um das Klebepflaster von der Haut zu lösen.
Nicht an dem Pflaster ziehen oder das Pflaster mit Gewalt ablösen.

StatLock[®] Systeme sind täglich zu inspizieren und bei Vorliegen einer entsprechenden klinischen Indikation, mindestens aber alle 7 Tage, zu wechseln. StatLock[®] Systeme sind kontraindiziert bei Patienten mit bekannten Allergien gegen Klebebänder oder Haftmittel. Bitte ziehen Sie die Produktkennzeichnung und -beileger zu Rate, um sich über Indikationen, Kontraindikationen, Risiken, Warnhinweise, Vorsichtsmaßnahmen und die richtige Handhabung zu informieren.
StatLock[®] Vorrichtungen sind steril und latexfrei.