

DigniCare™

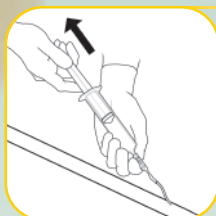
Stuhlmanagement-System

Anwendungshinweis

ACHTUNG: Die korrekte Anwendung ist wichtig

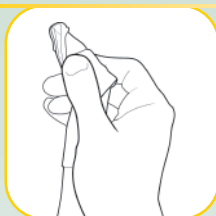
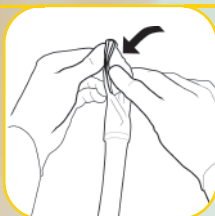
Diese Beschreibung sorgt für ein schnelles Verständnis für die Vorbereitung und das Einführen des DIGNICARE™ SMS CUFFs.

Weitere Informationen finden Sie in der Gebrauchsanweisung des Produktes.



1 Entleeren

Entziehen Sie dem Cuff mit der Spritze die gesamte Luft.



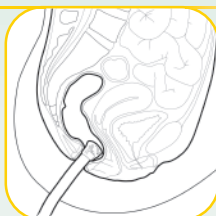
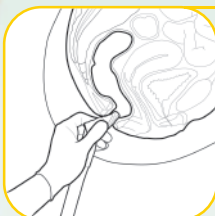
2 Glätten/Falten

CUFF glätten. Obere rechte Spitze in einem Winkel von 45° nach links unten falten. Diese konische Form erleichtert das Einführen.



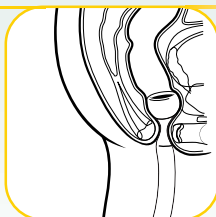
3 Befeuchten

Gleitgel auftragen.



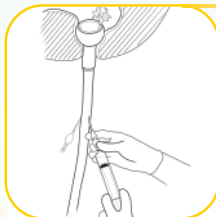
4 Einführen

CUFF vorsichtig rektal einführen.



5 Befüllen (45ml Wasser)

CUFF mit der Spritze befüllen und positionieren.



6 Testen

Spülen um die korrekte Lage des SMS zu überprüfen.

LATEX-FREI

BARD

C. R. Bard GmbH

Wachhausstraße 6 • D-76227 Karlsruhe

TEL: +49 721 9445-124 • FAX: +49 721 9445-100

Bard Medica S.A.

Seestrasse 64 • CH-8942 Oberrieden/Zürich

TEL: +41 44 722 53 60 • FAX: +41 44 722 53 70

www.bard.de
www.bardmedical.com

Bard Medica S.A.

Thaliastraße 125a/1/5 • A-1160 Wien

TEL: +43 1 49 49 130 • FAX: +43 1 49 49 130-30

Bitte ziehen Sie die Produktkennzeichnung und -beileger zu Rate, um sich über Indikationen, Kontraindikationen, Risiken, Warnhinweise, Vorsichtsmaßnahmen und die richtige Handhabung zu informieren.